

МИНИСТЕРСТВО ГРАЖДАНСКОЙ ОБОРОНЫ  
И ЧРЕЗВЫЧАЙНЫХ СИТУАЦИЙ КРАСНОДАРСКОГО КРАЯ

PDF Compressor Free Version



# ПАСПОРТ

## БЕЗОПАСНОСТИ

## ШКОЛЬНИКА



# ПАСПОРТ

## БЕЗОПАСНОСТИ

## ШКОЛЬНИКА

## СОДЕРЖАНИЕ

PDF Compressor Free Version

Владелец паспорта .....	3
Дорогой школьник .....	4
Краснодарский край .....	5
Кто всегда придет на помощь .....	6

### *МОЙ ДОМ – МОЯ КРЕПОСТЬ*

Осторожно, коронавирус 2019-нCoV .....	7
Как правильно носить медицинскую маску .....	8
Остался один дома. Если ты, услышал звонок в дверь .....	9
Остался один дома. Если услышали шаги на площадке и чувствуете, что за дверью кто-то притаился .....	9
Пожарная безопасность в быту. Если пожар в квартире .....	10
Пожарная безопасность в быту. Если запах дыма в подъезде .....	10
А у нас в квартире газ! .....	11
Электробезопасность дома .....	11
Что делать, если разбился градусник? .....	12

### *МЫ ИДЕМ гулять*

Правила безопасности на дороге. Как вести себя на улице .....	13
Опасности зацепинга! .....	13
Безопасность при встрече с собакой .....	14
Опасности капюшона и наушников .....	14
Внимание: правила поведения в толпе .....	15
Гид по выживанию в жару .....	16

### *УРА, МЫ ИДЕМ (ЕДЕМ) ОТДЫХАТЬ*

Правила пожарной безопасности при разведении костра .....	17
Правила поведения на природе. Если обнаружил на себе клеща .....	18
Правила поведения на природе. Если застала гроза .....	18
Безопасность на воде .....	19
Если ты попал в сильное течение .....	20
Что делать если ты заблудился в лесу .....	20
Что делать если вы провалились под лед? .....	21
Что делать во время землетрясения? .....	22
Правила поведения в интернете .....	23
Если произошло нападение на учебное заведение .....	24
Что делать, чтобы не получить травму от пиротехники .....	25
Знание основ безопасности-наука остаться в живых .....	26
Кто мне может помочь (ресурсы помощи) .....	27
Ты обязан .....	28
Для заметок .....	29

Фамилия \_\_\_\_\_

Имя \_\_\_\_\_

Дата рождения \_\_\_\_\_

Домашний адрес \_\_\_\_\_

\_\_\_\_\_

Школа, класс \_\_\_\_\_

**Телефоны:**

Мать: \_\_\_\_\_

Отец: \_\_\_\_\_

Лицо их замещающее: \_\_\_\_\_

Классного руководителя: \_\_\_\_\_

Соседей: \_\_\_\_\_

Группа крови и резус фактор \_\_\_\_\_

Медицинские противопоказания \_\_\_\_\_

\_\_\_\_\_

\_\_\_\_\_

Директор \_\_\_\_\_ (ФИО, подпись, печать)

## *Дорогой школьник!*

*Паспорт, который ты держишь в руках – самый первый и самый важный документ по безопасности в твоей жизни!*

*Наш мир таит в себе очень много опасностей, подстерегающих человека дома, на улице и, даже, во время отдыха.*

*Конечно, в любое время дня и ночи взрослые готовы прийти к тебе на помощь, но бывают ситуации, когда ждать помощи нет времени, когда одна минута может сохранить жизнь тебе, твоим друзьям или твоим родным.*

*Знания, как поступить в том или ином случае, умелые действия одного человека могут предотвратить беду.*

*Правила, собранные на страницах этого паспорта, помогут тебе подготовиться к различным жизненным ситуациям, а, возможно, и сохранить жизнь тебе, твоим друзьям и близким!*

***Будь готов к любым жизненным ситуациям и ничего не бойся!***



*Краснодарский край образован 13 сентября 1937 года. Административный центр – город Краснодар. Из общей протяженности границы в 1540 км – 740 км. проходит вдоль моря. Протяженность края с севера на юг – 327 км. и с запада на восток – 360 км. Площадь территории Краснодарского края 75,5 тыс. кв. км. В составе Краснодарского края 7 городских округов, 37 муниципальных районов, 30 городских и 352 сельских поселений.*

# КТО ВСЕГДА ПРИДЕТ НА ПОМОЩЬ

PDF Compressor Free Version



Вы стали свидетелем преступления



При пожаре



Пахнет газом



При ДТП



Вы стали жертвой насилия



Нужна скорая медицинская помощь



С мобильных телефонов



101

102

103

104



Пожарная охрана



Полиция



Скорая помощь



Служба газа

01

02

03

04



Со стационарных телефонов

## «Осторожно, коронавирус 2019-nCoV»



# КОРОНАВИРУС



**Коронавирусная инфекция** - острое вирусное заболевание с преимуществом поражения верхних дыхательных путей.

**Источник информации:** животные или больной человек.

### Восприимчивость:

- к возбудителю восприимчивы все возрастные группы населения;
- наиболее тяжелое течение наблюдается у пожилых людей со сниженным иммунитетом и(или) имеющих хронические сопутствующие заболевания.

**Источник информации:** животные или больной человек.

### ПРОФИЛАКТИКА

Воздержаться от посещений культурно-массовых мероприятий с большим скоплением людей

Избегать объятий, поцелуев, рукопожатий при встречах.

Использовать индивидуальные средства защиты органов дыхания (маски, которые необходимо менять каждые 2 часа) и гла (очки).

Избегать тесного контакта с больными с симптомом ОРВИ, гриппа.

Избегать касания немытыми руками глаз, рта и носа.

Мыть руки с мылом или дезинфицирующим средством после посещения мест массового скопления людей, контакта с животными и перед приемом пищи.

Не заниматься самолечением! При первых признаках заболевания обратиться к врачу и обязательно рассказать о последних зарубежных поездках, если такие были и контакте с лицами, прибывшими, из эндемически неблагоприятных стран.

При планировании зарубежных поездок уточнить эпидемиологическую ситуацию.

**ВАЖНО:** Вакцины против коронавируса и специфического лечения пневмонии, которую он вызывает - нет!

### Пути передачи



### Основные симптомы:

Воздушно-кашальный (выделение вируса при кашле, чиханье, разговоре).

Воздушно-пылевой.

Контактный

### Основные симптомы:

Повышение температуры тела >90% случаев.

Кашель (сухой или с небольшим количеством мокроты) в 80% случаев.

Ощущение сдавленности в грудной клетке в >20% случаев.

Отдышка в 15% случаев.



**Инкубационный период:** отрезок времени от момента попадания микробов агента в организм до проявления симптомов болезни. От 2 до 14 суток.



**ГОРЯЧАЯ ЛИНИЯ**  
министерства здравоохранения Краснодарского края  
**8 800 200-03-66**



# КАК ПРАВИЛЬНО НОСИТЬ МЕДИЦИНСКУЮ МАСКУ

Если ее носить неправильно, риск подхватить инфекцию возрастает



1

**Закрепите маску так,**  
чтобы она плотно закрывала рот,  
нос и подбородок



6

**Если маска стала сырой,**  
то ее нужно немедленно сменить  
на новую и сухую



2

**Использованную**  
маску необходимо сразу  
выбросить в мусорное ведро



7

**Меняйте маску каждые**  
**2–4 часа**



3

**Не стоит носить маску**  
**на свежем воздухе**



8

**Надевать маску нужно**  
**цветной**  
**стороной наружу**



4

**После ухода за больным маску**  
нужно снять и сразу выбросить,  
**не надевайте**  
**ее повторно**



5

**Снимать маску**  
нужно за ушные петельки.  
Если затронули поверхность,  
то тщательно помойте руки с мылом



9

**Не кладите**  
использованную маску  
в карман или сумку

## ГДЕ НУЖНО НАДЕВАТЬ МАСКУ



**При общении с людьми,**  
у которых кашель,  
чихание или насморк



**В местах массового скопления людей**  
(в помещении или общественном  
транспорте)



**При уходе**  
за больным

**Важно!**  
Медицинская  
маска не может обеспе-  
чить полной защиты  
от заболевания. Чтобы  
не заразиться, нужно  
обладать и другие  
профилактические  
меры.

# ОСТАЛСЯ ОДИН ДОМА

PDF Compressor Free Version

## Если ты услышал звонок в дверь, то:

- не открывай дверь, посмотри в глазок;
- если звонивший тебе не знаком и внушает подозрения вызови полицию они придут на помощь;
- спроси через дверь о цели визита; если звонивший представился работником коммунальной службы: - сантехником, слесарем и т.п., то скажите ему, чтобы он приходил позже.



## Если слышали шаги на площадке и чувствуете, что за дверью кто-то притаился, то:

- позвони соседям, чтобы они посмотрели на постороннего в глазок;
- если у соседей глазок закрыт снаружи, то вызови полицию по телефону;
- позвони жильцам других этажей; в одиночку на площадку не выходи.



# ПОЖАРНАЯ БЕЗОПАСНОСТЬ В БЫТУ

PDF Compressor Free Version

## Если пожар в квартире, то:

- позвони по телефону в противопожарную службу и сообщи о случившемся в (101,01);
- быстро выведи на улицу младших братьев и сестер, престарелых;
- если тебе не удастся погасить пожар своими силами, немедленно покинь квартиру, закрыв за собой дверь; при невозможности выйти из квартиры, то выйди на балкон, и криками привлеки внимание прохожих.



- позвони по телефону в противопожарную службу и сообщи о случившемся (101,01);
- если возможно, определи место горения (квартиру, почтовые ящики, мусоросборник и т.д.) и что горит (электропроводка, пластмасса, вата, бумага, легковоспламеняющиеся жидкости и т.д.);
- если пожар произошел и воспользоваться лестницей из – за сильного задымления и огня невозможно, то останься в квартире;
- по прибытии пожарных подразделений подойди к окну привлеки их внимание и попроси оказать вам помощь.

## Если запах дыма в подъезде, то:



# А У НАС В КВАРТИРЕ ГАЗ!

PDF Compressor Free Version

## При запахе газа:

- быстро перекрой кран подачи газа;
- открой все окна, двери для проветривания квартиры;
- позвони по телефону в аварийную газовую службу.



## ЗАПРЕЩАЕТСЯ:

- зажигать спички;
- пользоваться телефонами и электровонками;
- включать и выключать свет и электроприборы.

**Помни:** почувствовав запах газа (во избежание его взрыва), не включай освещение, не зажигай спичек, не применяй открытый огонь!

## Электробезопасность дома: правила обращения с электричеством



### 1. НЕ СУЙ ПОСТОРОННИЕ ПРЕДМЕТЫ В РОЗЕТКУ

Удар током 220 V  
может сильно  
покалечить или убить



### 2. НЕ ПОЛЬЗУЙСЯ СЛОМАННЫМИ ЭЛЕКТРОПРИБОРАМИ

Включенный в электрическую сеть электроприбор может загореться



### 3. НЕ ВКЛЮЧАЙ ОДНОВРЕМЕННО В СЕТЬ ЭЛЕКТРОПРИБОРЫ В ДОМЕ

Перегрузка в сети  
может вызвать  
короткое замыкание



### 4. БЕРЕГИСЬ ПРОВОДОВ С ПОВРЕЖДЕННОЙ ОБМОТКОЙ

Можно получить удар током,  
дотронувшись до оголенных проводов

### 5. БЕРЕГИСЬ СТАРЫХ, ИСКРАЩАЮЩИХСЯ ПЛОХО ПРИКРУЧЕННЫХ РОЗЕТОК

При включении в электрическую сеть может произойти замыкание, которое приведет к пожару

# ЧТО ДЕЛАТЬ, ЕСЛИ РАЗБИЛСЯ ТЕРМОМЕТР?

PDF Compressor Free Version

**Ртуть** - это металл, при комнатной температуре представляет собой тяжелую серебристо-белую жидкость. Ее пары очень опасны для человека. Ртуть содержится в термометрах и люминесцентных лампах, поэтому обращаться с ними нужно крайне осторожно!



## ЗАПОМНИТЕ! НЕЛЬЗЯ!



Прикасаться к ртути руками

Выбрасывать ртуть в мусорное ведро



Сливать ртуть в канализацию или собирать пылесосом, сметать веником

Убирать место разлива ртути пр помощи чистящих средств



Позвонить по телефон 101, 112 и рассказать о случившимся



Если в доме есть взрослый, то он может:

1. Собрать крупные шарики ртути кисточкой в бумажный конверт, мелкие - скотчем;



2. Собранную ртуть поместить в банку с раствором марганцовки, закрыть крышкой, отнести в ближайший отдел МЧС;



3. Вымыть пол раствором мыльно-содовым;



4. После уборки проветрить помещение.

Выйти из помещения самому и вывести пожилых людей, домашних животных. Надеть ватно-марлевую повязку, открыть окна.

# МЫ ИДЕМ ГУЛЯТЬ

PDF Compressor Free Version

## Правила безопасности на дороге

### Как вести себя на улице

- не играй в мяч возле автомобильных дорог.
- не катайся на роликах возле автомобильных дорог.
- переходи дорогу по пешеходному переходу
- соблюдай правила движения на дороге

### Опасности зацепинга



- падение с поезда во время движения, в том числе под рельсы идущего состава;
- столкновение с препятствиями по ходу движения (например, платформами, светофорными столбами, мостами, порталами тоннелей);
- удар электрическим током при проезде на электрифицированных линиях или при попытке запрыгнуть на крышу поезда с моста, в результате прикосновения или слишком близкого приближения к контактной сети, токоприёмнику, тормозным резисторам и токоведущим высоковольтным шинам, а также получение тепловых ожогов при прикосновении к нагретым тормозным резисторам.



# БЕЗОПАСНОСТЬ ПРИ ВСТРЕЧЕ С СОБАКОЙ

PDF Compressor Free Version

Чтобы избежать нападения и укусов собаки, необходимо соблюдать следующие правила:

- не приближаться к собаке, у которой нет намордника, лучше обойти ее стороной;
- не тревожить собаку во время приема пищи и сна;
- не прикасаться к чужой собаке, не пытаться брать ее на руки, не кормить;
- не подходить к собаке сзади, не прикасаться к ней неожиданно;
- не приближаться к собаке, которая находится на привязи (цепи);
- держаться при неожиданном появлении собаки уверенно, без страха. Если вы боитесь собаки, то она набросится на вас. Если вы не боитесь ее, то она будет только рычать и скалить зубы. Нужно быть спокойным;
- не проявлять активных и агрессивных действий по отношению к хозяину собаки;
- никогда не убегать от собаки;
- не замахиваться на собаку рукой, палкой, другим предметом, не дразнить собаку;
- не трогать щенков;
- уступать дорогу собаке и ее хозяину в узком коридоре;
- не смотреть пристально в глаза собаке, не улыбаться, непоказывать зубы.



## Соблюдай правила дорожного движения.

Не переходи дорогу в капюшоне и наушниках- это опасно!



# ВНИМАНИЕ:

PDF Compressor Free Version

## правила поведения в толпе

Знай расположение  
аварийных выходов  
и план эвакуации!



Не следуй за толпой из любопытства!



Оставшись в толпе,  
двигайся с потоком людей  
в одном ритме,  
не толкаясь и не останавливаясь.  
Сохраняй спокойствие.



Прими меры против  
случайного удушения:  
сними с шеи шарф,  
галстук, платок,  
украшения



Застегни все пуговицы, кнопки  
и молнии, чтобы ни за что не  
зацепиться



Чтобы помочь себе легче дышать  
и обезопасить в давке  
грудную клетку, скрести руки на  
груди и чуть-чуть разведи  
локти в стороны. Не расставляй  
локти широко!



Если упадешь, прикрой голову,  
защити руками голову, защити  
живот коленями, подтянув их  
к груди. Старайся подняться  
как можно быстрее



Не смотри в глаза агрессивным  
людям, не привлекай их внимание:  
не заговаривай с ними,  
не спорь, не фотографируй,  
не касайся





# ГИД ПО ВЫЖИВАНИЮ В ЖАРУ

PDF Compressor Free Version



## 5 вещей, которые не надо делать в знойный день

### ПИТЬ КОФЕ

Ограничьтесь одной чашкой в день. Кофеин обезвоживает



### УПОТРЕБЛЯТЬ АЛКОГОЛЬ И КУРИТЬ

Организм более чувствителен к высокой температуре



### ТЯЖЁЛЫЕ НАГРУЗКИ

Не занимайтесь активным спортом при t выше 25°C



### ЕСТЬ СЛАДКОЕ И СОЛЁНОЕ

Эта еда вызывает жажду, дающую нагрузку на почки



### НОСИТЬ СИНТЕТИКУ

Тело не «дышит». Парниковый эффект



## 5 вещей, которые надо знать, чтобы снизить дискомфорт в жару

### ВОДА

Выпивать не менее 2 литров тёплой воды в день



### ЕДА

Есть лёгкие блюда, много овощей, фруктов, крошку



### ТЕХНИКА

Используйте меньше техники. Она повышает температуру в помещении



### НЕ ВОЛНУЙТЕСЬ

Любое перевозбуждение усиливает риск теплового или солнечного удара



### ОДЕЖДА

Хлопчатобумажная или лён



# УРА, МЫ ИДЕМ (ЕДЕМ) ОТДЫХАТЬ!

PDF Compressor Free Version

## Правила пожарной безопасности при разведении костра



- Найдите поляну, защищенную от ветра, или старое кострище, место рядом с водой;
- очистите место для костра от старой травы и валежника;
- обложите место для костра камнями или окопайте рвом глубиной 10-15 см;
- располагать костер не ближе 5-6 м от палаток;
- приготовить воду или песок; при уходе с места стоянки, затушить костер до конца.

### ЗАПРЕЩЕНО:

- Разводить костер возле деревьев и на корнях деревьев;
  - разводить костер с помощью легковоспламеняющихся жидкостей;
  - оставлять горящий костер без присмотра;
- не разводить костер на торфяных почвах
- разводить костры в пожароопасный период.



# ПРАВИЛА ПОВЕДЕНИЯ НА ПРИРОДЕ

PDF Compressor Free Version

## Если обнаружил на себе клеща, то:

Чтобы аккуратно удалить присосавшегося клеща, можно обвязать его ниткой как можно ближе к хоботку, затем растянуть ее концы в сторону и осторожно, без резких движений потянуть их вверх до полного извлечения клеща.

Место укуса клеща, после его извлечения из тела, обработайте антисептиком, спиртом или раствором йода.

Обязательно обратиться к врачу!

- Если гроза застала на поляне или лугу, то отключи сотовый телефон или другой гаджет;
- не прячьтесь в стоге сена, соломы, в сараях;
- не ходите босиком и не поднимайте над головой зонтик, удочки и другие токопроводящие предметы;
- сядь на корточки в позе эмбриона, руками обхватив колени, но ни в коем случае не ложись на землю;
- не стой рядом с линией электропередач, деревьями, в них может ударить молния.



## Если застала гроза, то:



# БЕЗОПАСНОСТЬ НА ВОДЕ

PDF Compressor Free Version



## Если собрался искупаться в море или реке, то:



Не купайтесь у крутых обрывистых берегов с сильным течением, в заболоченных и заросших растительностью местах!



Не ныряйте в незнакомых местах! Не известно, что там может оказаться на дне!

Не боритесь с сильным течением! Плывайте течению постепенно приближаясь к берегу!



Не переохлаждайтесь и не перегревайтесь! После приема пищи сделайте перерыв 1,5 - 2 часа! Не купайтесь при температуре: воды ниже 18° воздуха ниже 22°



Не подплывайте к проходящим судам. Не взбирайтесь на технические предупредительные знаки!



Купайтесь только в разрешенных местах, на благоустроенных пляжах!



# ЕСЛИ ТЫ ПОПАЛ В СИЛЬНОЕ ТЕЧЕНИЕ, ТО:

PDF Compressor Free Version

Твоя задача – удержаться на воде, затратив при этом как можно меньше усилий

Для этого двигаться следует в ту же сторону, куда направлено течение, но немного наискосок по направлению к берегу

В таком случае ты без особых усилий сможешь добраться до берега.



## ГОТОВЯСЬ К ПРОГУЛКЕ ПО ЛЕСУ:



Ознакомьтесь с прогнозом погоды - если он неблагоприятный, стоит отложить поход в лес.



Если у вас есть какое-то заболевание, возьмите лекарство.



Одевайтесь ярко - в камуфляже вас могут не найти.

Одежду лучше обильте светоотражающими элементами.



## Что взять с собой

компас часы спички бумага нож



## ОПРЕДЕЛИТЬ СТОРОНУ СВЕТА В ЛЕСУ

Встаньте спиной к солнцу, север покажет ваша тень, запад будет по левую руку, а восток - по правую.



## ПРИСЛУШАТЬСЯ К ЗВУКАМ

Рядом может проходить дорога, автомобильная или железнодорожная. Услышав шум, двигайтесь в сторону дороги.



## Служба «112» и мобильное приложение

Если с собой мобильный - наберите «112». Сообщите оператору, возле какого населенного пункта и какого района вошли в лес. Подробно опишите, что видите по сторонам.



## Высоковольтная линия

К населенному пункту выведет ЛЭП - линия электропередач.

## Ориентируйтесь по воде

Ориентиром может стать река. Идти надо вниз по течению.

# ЧТО ДЕЛАТЬ, ЕСЛИ ВЫ ПРОПАЛИ ПЛОД ПОД ЛЕД?

PDF Compressor Free Version

- не паникуйте;
- быстро сбросьте тяжелые вещи, удерживайтесь на плаву, зовите на помощь;
- обопритесь на край льдины широко расставленными руками, при наличии сильного течения согните ноги, снимите обувь, в которую набралась вода;
- старайтесь не обламывать кромку льда, навалитесь на нее грудью, поочередно поднимите ноги;
- держите голову высоко над поверхностью воды, постоянно зовите на помощь.



## В НЕГЛУБОКОМ ВОДОЕМЕ МОЖНО:

- резко оттолкнуться от дна и выбрать-ся на лед;
- передвигаться по дну к берегу, прола-мывая перед собой лед.



## В ГЛУБОКОМ ВОДОЕМЕ МОЖНО:

- выбирайтесь с той стороны, где лед наиболее крепок;
- необходимо опереться в край льдины руками, лечь на нее грудью и животом, вытащить поочередно ноги на лед;
- после выхода из воды на лед нужно двигаться к берегу ползком или, пере-катываясь в том же направлении, от-куда вы пришли;
- вставать и бежать нельзя, поскольку можно снова оказаться в воде;
- в случае падения в воду одновремен-но нескольких человек, надо по очере-ди выбраться на лед, помогая друг другу;
- на льду нужно находиться только в позе лежа.

# ЧТО ДЕЛАТЬ, ВО ВРЕМЯ ЗЕМЛЕТРЯСЕНИЯ?

PDF Compressor Free Version

Ощувив колебания здания, увидев качание светильников, падение предметов, услышав нарастающий гул и звон бьющегося стекла, не поддавайтесь панике (от момента, когда вы почувствовали первые толчки до опасных для здания колебаний у вас есть 15 – 20 секунд);

быстро выйдите из здания, взяв документы, деньги и предметы первой необходимости, покидая помещение спускайтесь по лестнице, а не на лифте;

оказавшись на улице – оставайтесь там, но не стойте вблизи зданий, а перейдите на открытое пространство;

сохраняйте спокойствие и постарайтесь успокоить других;

если вы вынужденно остались в помещении, то встаньте в безопасном месте: у внутренней стены, в углу, во внутреннем стеном проеме или у несущей опоры;

если возможно, спрячьтесь под стол – он защитит вас от падающих предметов и обломков;

держитесь подальше от окон и тяжелой мебели. Если с Вами дети – укройте их собой;

не пользуйтесь свечами, спичками, зажигалками – при утечке газа возможен пожар;

если вы оказались на улице - держитесь в стороне от нависающих балконов, карнизов, парапетов, опасайтесь оборванных проводов;

если вы находитесь в автомобиле, оставайтесь на открытом месте, но не покидайте автомобиль, пока толчки не прекратятся;

будьте в готовности к оказанию помощи при спасении других людей.



# ПРАВИЛА ПОВЕДЕНИЯ В ИНТЕРНЕТЕ

PDF Compressor Free Version


Если не знаешь, как  
пользоваться  
интернетом, то:

- Спрашивай взрослых!
- Установи антивирусную программу!

Не открывай не известные  
• файлы!

Не спешి отправлять SMS!

Не общайся с незнакомыми  
людьми





# ЕСЛИ ПРОИЗОШЛО НАПАДЕНИЕ НА УЧЕБНОЕ ЗАВЕДЕНИЕ, ТО:

PDF Compressor: https://www.pdfcompressor.com

## Убегай, если это возможно

Не нужно вступать в конфликт с вооружённым преступником и пытаться его обезвредить.



## Не трать время на разговоры

При нападении ты всё равно не успеешь обсудить варианты спасения со своими друзьями.

## Сними неудобную обувь и брось вещи

Туфли на каблуках или тяжёлый портфель замедляют тебя и мешают спасению.



## Если убежать не получается — прячься

Если ты можешь закрыться в классе — сделай это.



## Забаррикадируй дверь

Если она открывается внутрь, то можно придвинуть ко входу столы (парты), стулья и даже шкафчики.



## Выключи свет в помещении

## Отключи звук на мобильном телефоне



## Притворись мёртвым

Если нападающий близко и ты не успеваешь убежать или спрятаться, падай на пол и притворяйся мёртвым.

## И ещё раз — не геройствуй!

Ни в коем случае не пытайся обезвредить преступника самостоятельно.

Не пытайся с ним поговорить, даже если это твой лучший друг. Сейчас это не друг, а преступник — тебе нужно держаться от него подальше.



# ЧТО ДЕЛАТЬ, ЧТОБЫ НЕ ПОЛУЧИТЬ ТРАВМУ ОТ ПИРОТЕХНИКИ?

PDF Compressor Free Version

- Пиротехника должна быть заводского изготовления, в заводской упаковке, сертифицирована и с инструкцией;
- вам должно быть больше 15 лет!
- даже если вы уже когда-то запускали такую «игрушку», прочтите инструкцию ещё раз, не надейтесь на память;
- если фейерверк, хлопушка и т.п. не сработали сразу, то подходить к ним можно не раньше, чем через 15 минут;
- не запускайте пиротехнику в местах скопления людей;
- не используйте пиротехнику рядом с газопроводом, деревьями, линиями электропередач, на автозаправках ни в коем случае не разбирайте пиротехнические изделия;
- не носите пиротехнику в карманах, под одеждой.



# ЗНАНИЕ ОСНОВ БЕЗОПАСНОСТИ – НАУКА ОСТАТЬСЯ В ЖИВЫХ

PDF-скачать: [www.pdf-8.com](http://www.pdf-8.com)

НЕ ИГРАЙ СО СПИЧКАМИ	НЕ ТРОГАЙ ЛЕКАРСТВА	РОЗЕТКА – НЕ ИГРУШКА!	НЕ ИГРАЙ НА ДОРОГЕ
			
СОБЛЮДАЙ ПРАВИЛА ДВИЖЕНИЯ НА ДОРОГЕ	НЕ ОТКРЫВАЙ ДВЕРЬ НЕЗНАКОМОМУ	НЕ РАЗГОВАРИВАЙ С НЕЗНАКОМЦАМИ	НЕ ТРОГАЙ БЕЗДОМНЫХ ЖИВОТНЫХ
			
НЕ ПОДХОДИ К НЕЗНАКОМЫМ ПРЕДМЕТАМ	ПЕРЕХОДИ ДОРОГУ ПО ПЕШЕХОДНОМУ ПЕРЕХОДУ	ИГРАЯ НА КАЧЕЛЯХ, СОБЛЮДАЙ ОСТОРОЖНОСТЬ	НЕ СВЕШИВАЙСЯ ИЗ ОТКРЫТЫХ ОКОН И БАЛКОНОВ
			
<b>БЕЗОПАСНЫЙ ИНТЕРНЕТ</b>			
СПРАШИВАЙ ВЗРОСЛЫХ	УСТАНОВИ ФИЛЬТР	НЕ ОТКРЫВАЙ НЕИЗВЕСТНЫЕ ФАЙЛЫ	НЕ СПЕШИ ОТПРАВЛЯТЬ SMS . ОСТОРОЖНО С НЕЗНАКОМЫМИ
			


# КТО МНЕ МОЖЕТ ПОМОЧЬ? (РЕСУРСЫ ПОМОЩИ)

PDF Compressor (www.pdfcompressor.com)

## Образовательное учреждение


Классный руководитель

\_\_\_\_\_

 \_\_\_\_\_


Социальный педагог

\_\_\_\_\_

 \_\_\_\_\_


Психолог


\_\_\_\_\_

 \_\_\_\_\_


Администрация (директор)


\_\_\_\_\_

 \_\_\_\_\_

 \_\_\_\_\_

## Комиссия по делам несовершеннолетних


 \_\_\_\_\_


 \_\_\_\_\_

 \_\_\_\_\_

## Уполномоченный по правам ребенка

 \_\_\_\_\_

 \_\_\_\_\_

 \_\_\_\_\_

## Служба психиатрической помощи Краснодарского края

 8-800-250-29-55


Центр диагностики и консультирования Краснодарского края  
с 8.30 до 17.00  
понедельник - пятница)

 8-861-992-66-75

## Всероссийский детский «телефон доверия»

 8-800-200-01-22

Горячая линия службы экстренной психологической помощи детям, оказавшимся в трудной жизненной ситуации

 8-988-245-82-82

8-861-245-82-82



**Где бы ты не находился:  
в школе, дома, на улице или на природе, –**

как гражданин Российской Федерации ты обязан «соблюдать меры безопасности в быту и повседневной трудовой деятельности» (статья 19 Федерального закона от 21.12.1994 года № 68-ФЗ «О защите населения и территорий от чрезвычайных ситуаций природного и техногенного характера»).

# Для заметок

PDF Compressor Free Version

---

---

---

---

---

---

---

---

---

---

---

---

---

---

---

---

---

---

---

Адрес издателя: 350912, г. Краснодар, ул. Ярославского, 87.  
Распространяется бесплатно.

Технический редактор: В.Н. Васильева  
Корректор: О.С. Говорухина  
Оператор: Н.С. Орлов

Отпечатано в типографии ООО «Тираж»  
г. Краснодар, ул. Красных Партизан, 411.

PDF Compressor Free Edition

Настоящая памятка

«Паспорт безопасности школьника»  
разработана коллективом Государственного казенного  
образовательного учреждения дополнительного  
профессионального образования  
«Учебно-методический центр  
по гражданской обороне и чрезвычайным ситуациям  
Краснодарского края (ГКОУ ДПО «УМЦ ГО ЧС КК»  
по заказу

**Министерства гражданской обороны  
и чрезвычайных ситуаций  
Краснодарского края**

**Везде и всегда соблюдай  
ОСТОРОЖНОСТЬ!**



PDF Compressor Free Version